



ТЕРРИТОРИАЛЬНЫЙ ОРГАН
ФЕДЕРАЛЬНОЙ СЛУЖБЫ
ГОСУДАРСТВЕННОЙ СТАТИСТИКИ
ПО КАМЧАТСКОМУ КРАЮ

ИНДЕКСЫ ЦЕН ПРОИЗВОДИТЕЛЕЙ ПРОМЫШЛЕННЫХ ТОВАРОВ ПО КАМЧАТСКОМУ КРАЮ

февраль 2024 года

28.03.2024

СОДЕРЖАНИЕ

Индексы цен производителей промышленных товаров и индексы потребительских цен	3
Индексы цен производителей промышленных товаров по отдельным видам экономической деятельности	6
Индексы цен производителей промышленных товаров по регионам Дальневосточного федерального округа	12

1

**Индексы цен производителей
промышленных товаров и индексы
потребительских цен**

ИНДЕКСЫ ЦЕН ПРОИЗВОДИТЕЛЕЙ ПРОМЫШЛЕННЫХ ТОВАРОВ* И ИНДЕКСЫ ПОТРЕБИТЕЛЬСКИХ ЦЕН

КАМЧАТСТАТ

в % к предыдущему месяцу

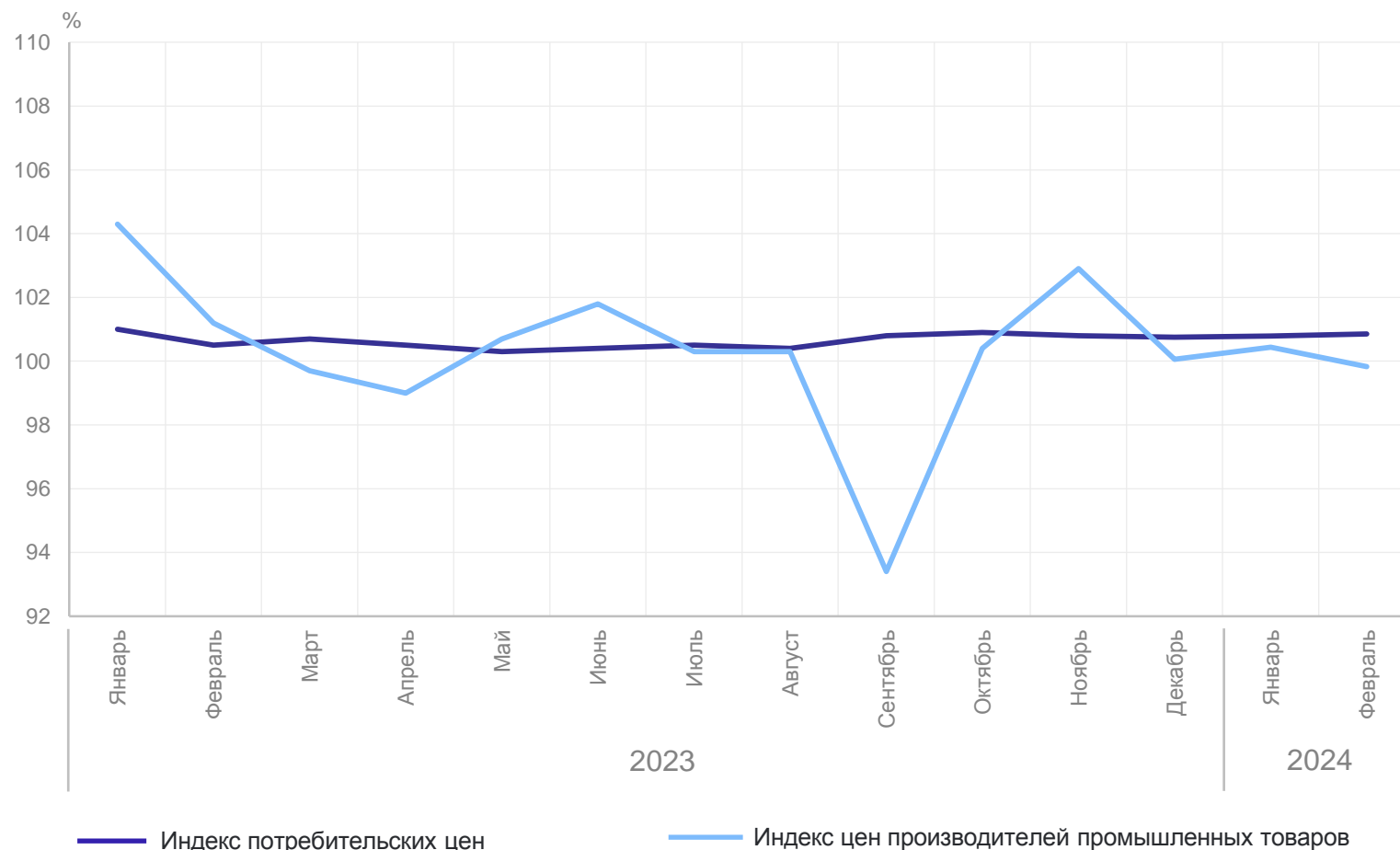
февраль 2024 г. в % к
январю 2024 г.

99,83

Индекс цен
производителей
промышленных товаров

100,85

Индекс
потребительских цен



* На товары, предназначенные для реализации на внутреннем рынке.

ИНДЕКСЫ ЦЕН ПРОИЗВОДИТЕЛЕЙ ПРОМЫШЛЕННЫХ ТОВАРОВ* И ПОТРЕБИТЕЛЬСКИХ ЦЕН

КАМЧАТСТАТ

в % к соответствующему месяцу предыдущего года

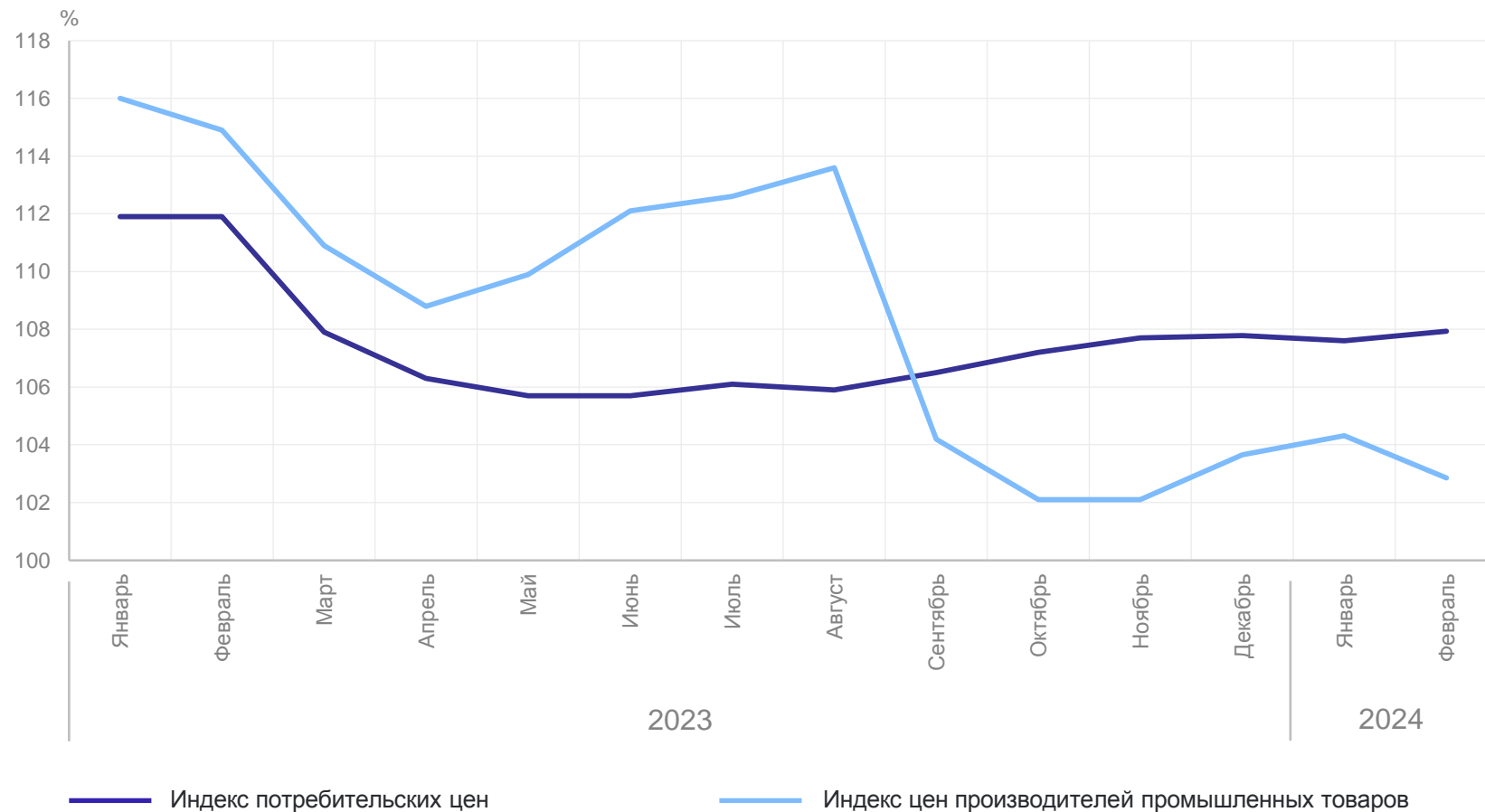
февраль 2024 г. в % к февралю 2023 г.

102,85

Индекс цен производителей промышленных товаров

107,93

Индекс потребительских цен



* На товары, предназначенные для реализации на внутреннем рынке.

2

**Индексы цен производителей
промышленных товаров по отдельным
видам экономической деятельности**

ИНДЕКСЫ ЦЕН ПРОИЗВОДИТЕЛЕЙ ПРОМЫШЛЕННЫХ ТОВАРОВ ПО ОТДЕЛЬНЫМ ВИДАМ ЭКОНОМИЧЕСКОЙ ДЕЯТЕЛЬНОСТИ

КАМЧАТСТАТ

в % к предыдущему месяцу

февраль 2024 г.

Индекс цен производителей
промышленных товаров



99,83

Добыча полезных ископаемых



123,39

Водоснабжение, водоотведение,
организация сбора и утилизации отходов,
деятельность по ликвидации загрязнений



99,97

Обработывающие производства

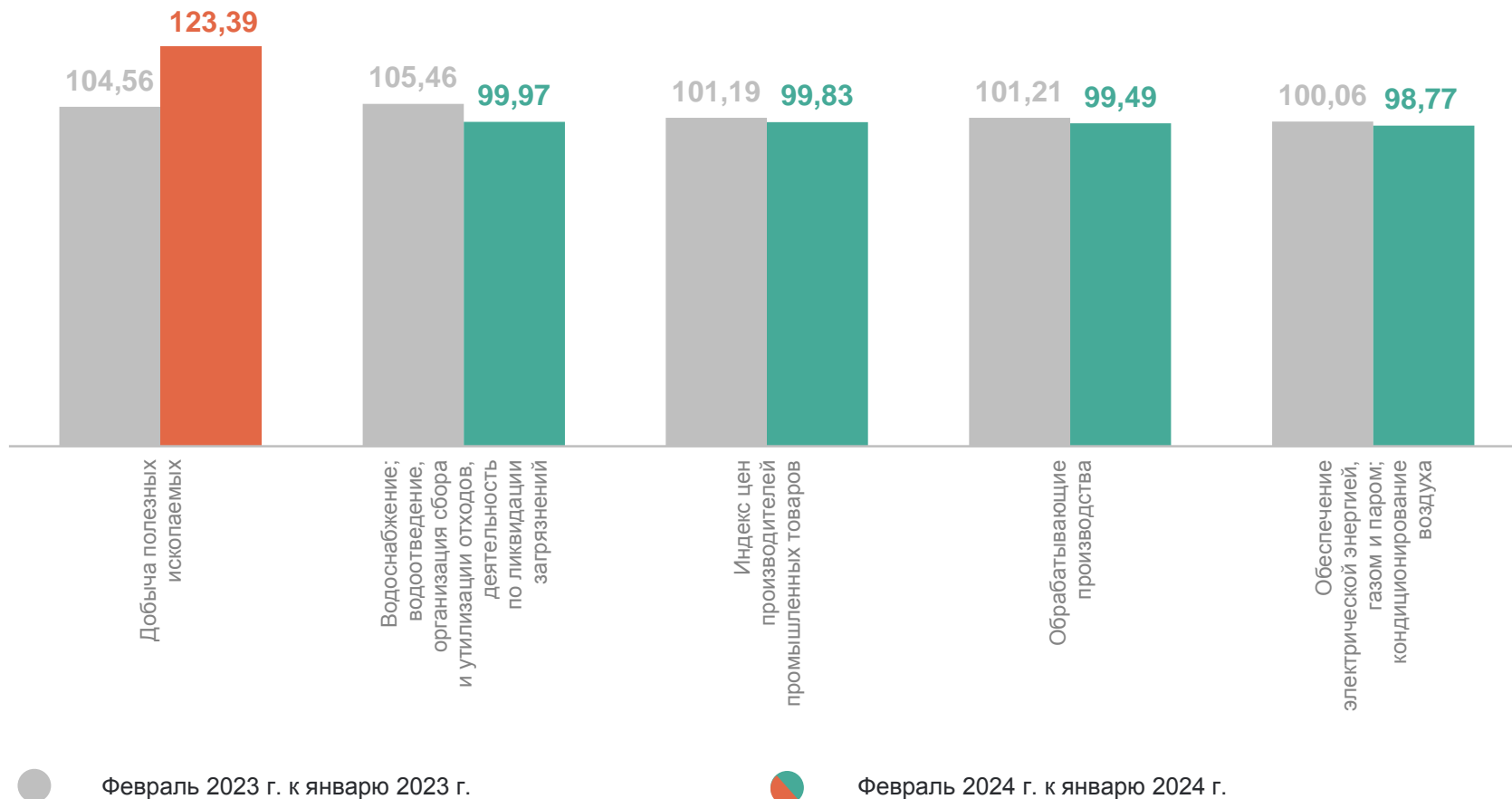


99,49

Обеспечение электрической энергией,
газом и паром; кондиционирование
воздуха



98,77



ИНДЕКСЫ ЦЕН ПРОИЗВОДИТЕЛЕЙ ПО ДОБЫЧЕ ПОЛЕЗНЫХ ИСКОПАЕМЫХ

КАМЧАТСТАТ

в % к предыдущему месяцу

февраль 2024 г.

Добыча полезных ископаемых



123,39

Добыча нефти и природного газа



162,95

Добыча угля

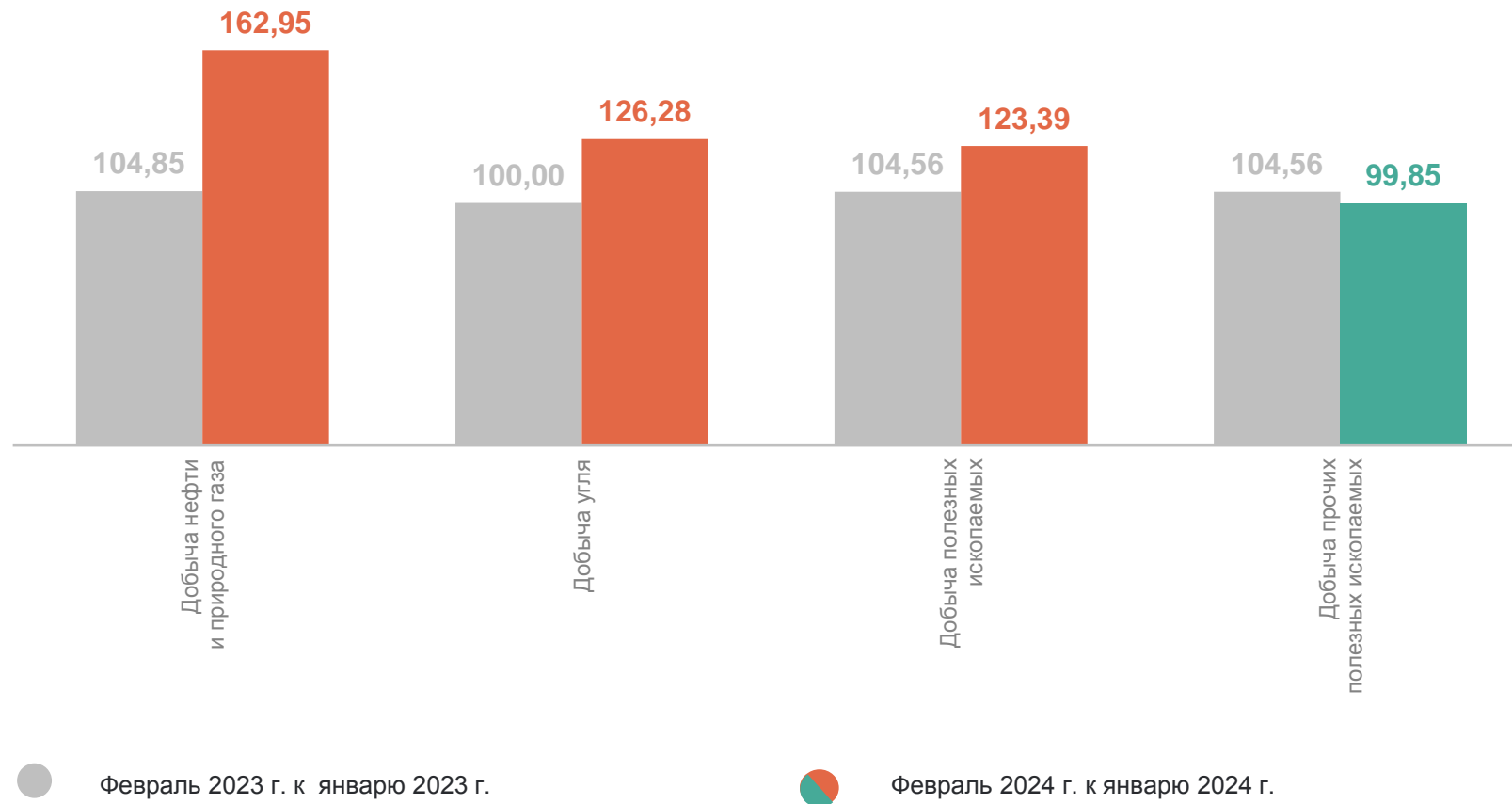


126,28

Добыча прочих полезных ископаемых



99,85



ИНДЕКСЫ ЦЕН ПРОИЗВОДИТЕЛЕЙ ПО ОБРАБАТЫВАЮЩИМ ПРОИЗВОДСТВАМ

в % к предыдущему месяцу

февраль 2024 г.
Обрабатывающие производства



99,49

Производство металлургическое



102,02

Производство напитков



100,00

Производство прочей неметаллической
минеральной продукции



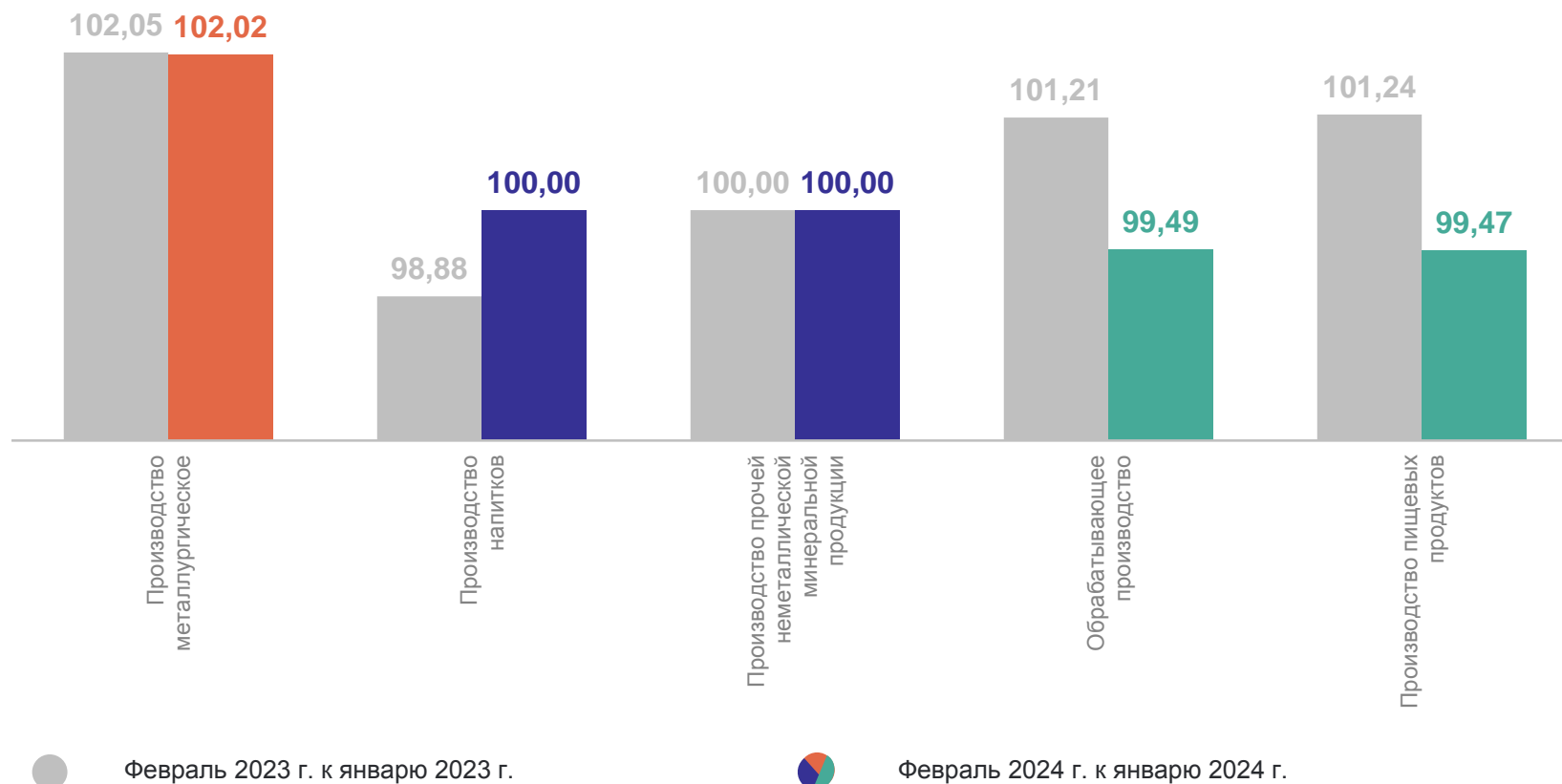
100,00

Производство пищевых продуктов



99,47

КАМЧАТСТАТ



ИНДЕКСЫ ЦЕН ПРОИЗВОДИТЕЛЕЙ ПО ОБЕСПЕЧЕНИЮ ЭЛЕКТРОЭНЕРГИЕЙ, ГАЗОМ И ПАРОМ; КОНДИЦИОНИРОВАНИЮ ВОЗДУХА

КАМЧАТСТАТ

в % к предыдущему месяцу

февраль 2024 г.

Обеспечение электрической энергией, газом и паром; кондиционирование воздуха



98,77

Производство, передача и распределение электроэнергии

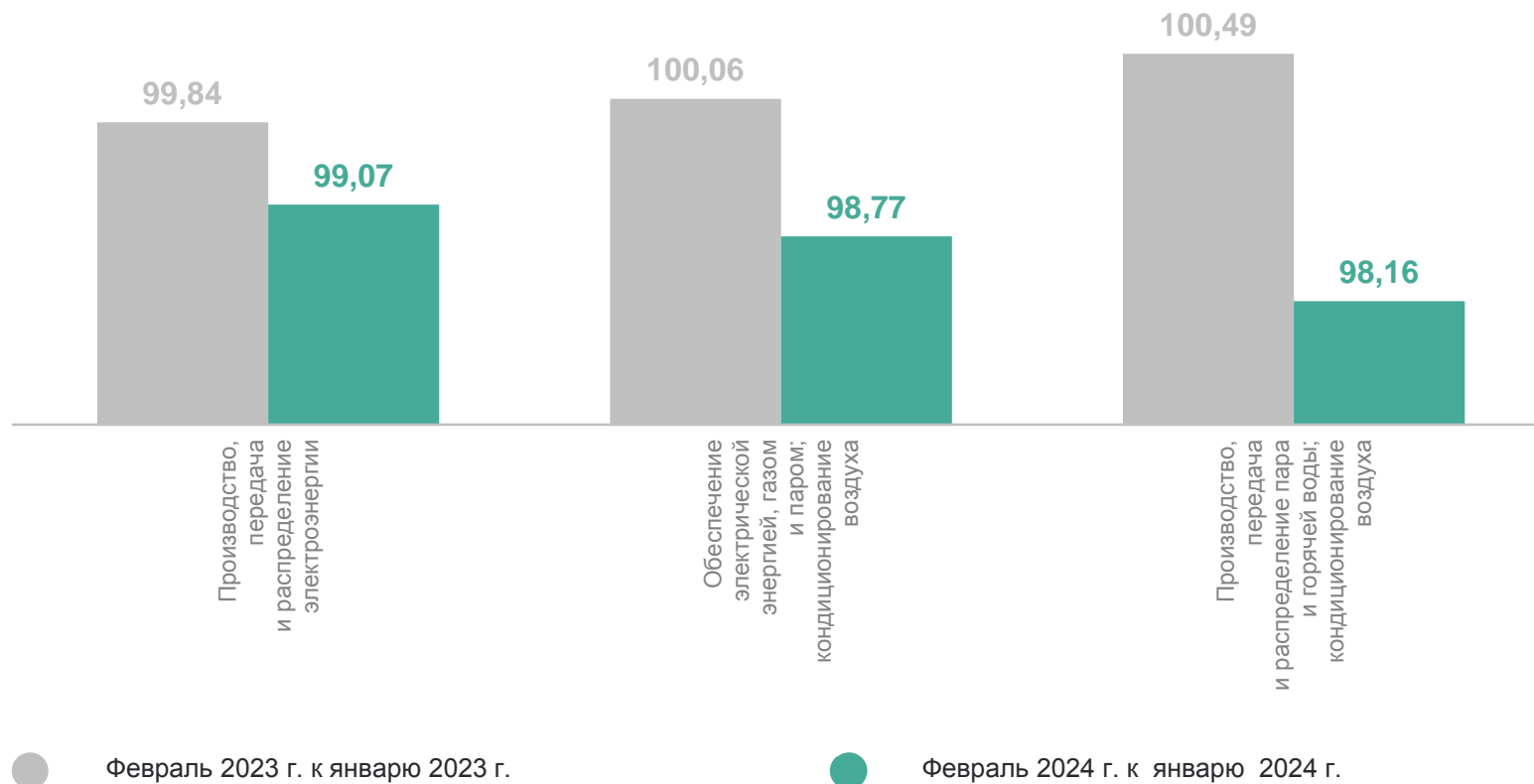


99,07

Производство, передача и распределение пара и горячей воды; кондиционирование воздуха



98,16



ИНДЕКСЫ ЦЕН ПРОИЗВОДИТЕЛЕЙ ПРОМЫШЛЕННЫХ ТОВАРОВ ПО ОТДЕЛЬНЫМ ВИДАМ ЭКОНОМИЧЕСКОЙ ДЕЯТЕЛЬНОСТИ

КАМЧАТСТАТ

в % к соответствующему месяцу предыдущего года

февраль 2024 г.

Индекс цен производителей промышленных товаров



102,85

Обрабатывающие производства



104,58

Добыча полезных ископаемых



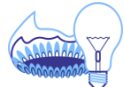
101,26

Водоснабжение, водоотведение, организация сбора и утилизации отходов, деятельность по ликвидации загрязнений

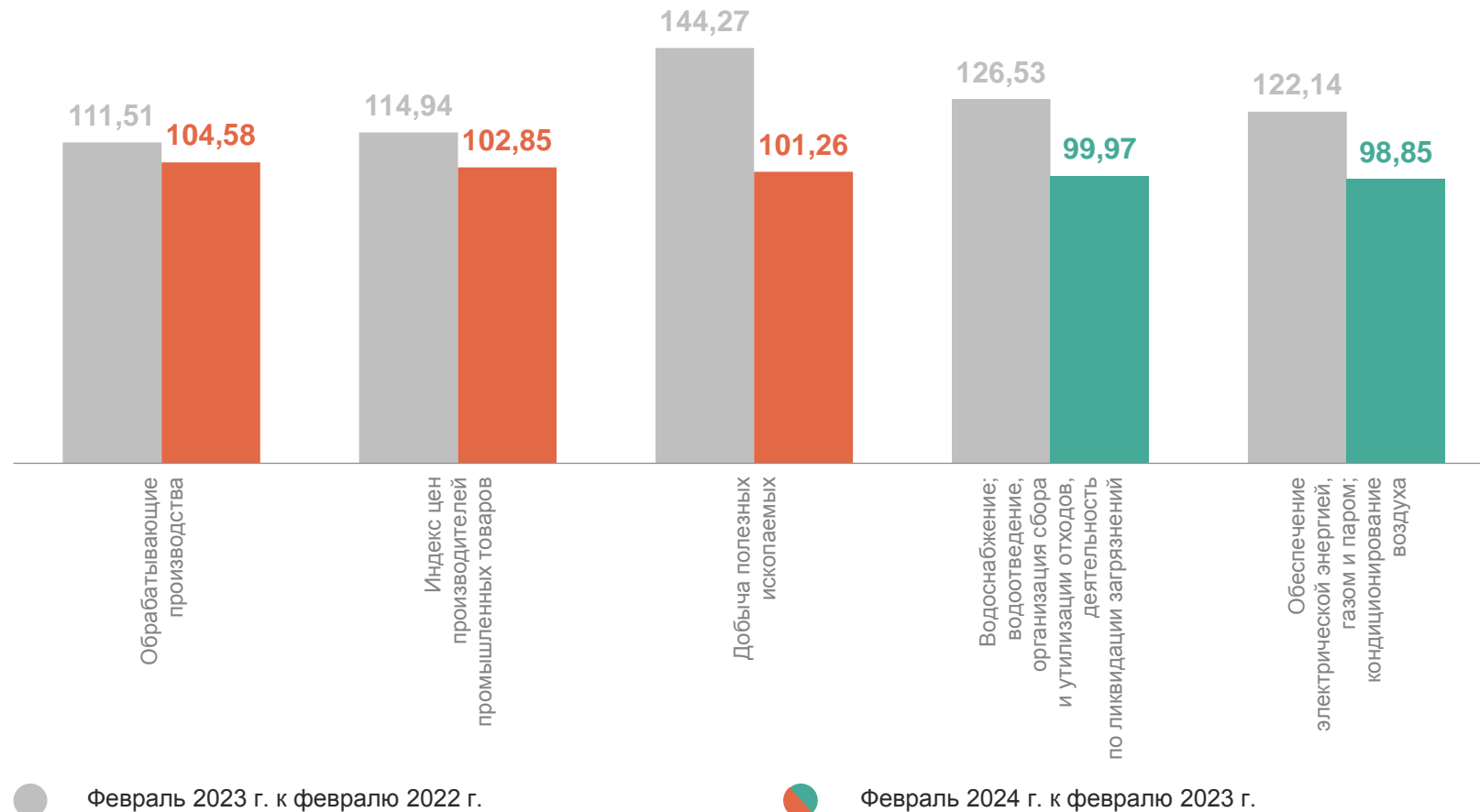


99,97

Обеспечение электрической энергией, газом и паром; кондиционирование воздуха



98,85



3

**Индексы цен производителей
промышленных товаров по регионам
Дальневосточного федерального округа**

ИНДЕКСЫ ЦЕН ПРОИЗВОДИТЕЛЕЙ ПРОМЫШЛЕННЫХ ТОВАРОВ ПО РЕГИОНАМ ДАЛЬНЕВОСТОЧНОГО ФЕДЕРАЛЬНОГО ОКРУГА

февраль 2024 г., в % к предыдущему месяцу

КАМЧАТСТАТ

